






RELATÓRIO DO MÊS DE SETEMBRO DE 2024 DA OPERAÇÃO DIREÇÃO SEGURA INTEGRADA

DATA	MUNICÍPIO	VEÍCULOS FISCALIZADOS	INFRAÇÕES ADMINISTRATIVAS (ART. 165)	CRIMES DE TRÂNSITO (ART. 306)	RECUSAS SEM CRIME (ART. 165-A)	RECUSAS COM CRIME (ART. 165-A)	TOTAL DE INFRAÇÕES POR ALCOOLEMIA	TOTAL DE CRIMES DE TRÂNSITO
06/09/2024	SÃO ROQUE	476	0	0	24	0	24	0
06/09/2024	ANGATUBA	248	0	0	8	0	8	0
06/09/2024	DRACENA	874	0	0	20	0	20	0
06/09/2024	ARARAS	553	0	6	25	0	31	6
06/09/2024	EMBU DAS ARTES	748	0	0	24	0	24	0
06/09/2024	CASTILHO	3.305	2	0	5	0	7	0
06/09/2024	SÃO PAULO-CENTRO	642	0	0	23	0	23	0
06/09/2024	MOGI-GUAÇU	417	0	0	22	0	22	0
07/09/2024	VÁRZEA PAULISTA	660	0	0	17	0	17	0
07/09/2024	SÃO BERNARDO DO CAMPO	355	0	0	9	0	9	0
08/09/2024	BATATAIS	1.499	1	0	42	0	43	0
13/09/2024	CARAGUATATUBA	364	0	0	13	0	13	0
13/09/2024	SERTÃOZINHO	582	1	0	38	0	39	0
13/09/2024	MARILIA	1.118	14	0	16	0	30	0
13/09/2024	SANTA FÉ DO SUL	460	2	3	28	0	33	3
13/09/2024	PRAIA GRANDE	850	0	0	15	0	15	0
13/09/2024	SUZANO	580	0	0	36	0	36	0
13/09/2024	ARAÇATUBA	491	1	0	12	0	13	0
14/09/2024	NOVO HORIZONTE	701	6	2	10	0	18	2
14/09/2024	IRACEMÁPOLIS	1.460	0	0	40	0	40	0
14/09/2024	SÃO PAULO-NORTE	408	1	0	32	0	33	0
18/09/2024	SÃO JOSÉ DO RIO PRETO	271	0	0	0	0	0	0
18/09/2024	SANTOS	587	6	0	13	0	19	0
18/09/2024	SÃO PAULO-CENTRO	404	0	0	13	0	13	0
19/09/2024	SÃO JOAQUIM DA BARRA	727	2	0	14	0	16	0
19/09/2024	ARARAQUARA	887	1	0	38	0	39	0
19/09/2024	LENÇÓIS PAULISTA	292	0	1	20	0	21	1
19/09/2024	FERNANDÓPOLIS	542	1	0	14	0	15	0
19/09/2024	CAPÃO BONITO	494	0	0	9	0	9	0
19/09/2024	SALTO	342	0	0	16	0	16	0
19/09/2024	SÃO PAULO-LESTE	556	1	0	25	0	26	0
20/09/2024	PENÁPOLIS	543	0	0	27	0	27	0
20/09/2024	SÃO CARLOS	858	0	0	22	0	22	0
20/09/2024	BAURU	584	7	1	27	0	35	1
20/09/2024	VOTUPORANGA	490	0	1	18	0	19	1
20/09/2024	SÃO JOÃO DA BOA VISTA	527	6	0	14	0	20	0
20/09/2024	GUARULHOS	0	0	0	0	0	0	0
20/09/2024	TAUBATÉ	1.956	0	0	8	0	8	0
20/09/2024	BOTUCATU	0	0	0	0	0	0	0
21/09/2024	CAMPINAS	710	0	0	22	0	22	0
21/09/2024	FRANCA	679	3	1	28	0	32	1
21/09/2024	CATANDUVA	515	2	0	46	0	48	0
21/09/2024	ITAPEVA	474	0	0	19	0	19	0
21/09/2024	SANTO ANDRÉ	372	0	0	14	0	14	0
21/09/2024	ITU	1.163	0	0	17	0	17	0
21/09/2024	ASSIS	1.132	11	0	28	0	39	0
21/09/2024	JUNDIAÍ	858	0	0	18	0	18	0
21/09/2024	SÃO PAULO-SUL	228	0	0	20	0	20	0
22/09/2024	SÃO VICENTE	365	0	0	17	0	17	0
22/09/2024	REGISTRO	0	0	0	0	0	0	0
22/09/2024	PIRACICABA	612	0	0	43	0	43	0
22/09/2024	SÃO PAULO-CENTRO	412	0	0	14	0	14	0
23/09/2024	OSASCO	627	0	0	15	0	15	0
23/09/2024	SÃO PAULO-NORTE	219	0	0	4	0	4	0
24/09/2024	BARRETOS	351	1	0	2	0	3	0
24/09/2024	SÃO JOSÉ DOS CAMPOS	1.744	2	0	5	0	7	0
24/09/2024	SÃO PAULO-OESTE	466	0	0	19	0	19	0
25/09/2024	OLÍMPIA	612	0	0	25	0	25	0
25/09/2024	BIRIGUI	1.018	3	1	27	0	31	1
25/09/2024	RIBEIRÃO PRETO	642	0	0	28	0	28	0
25/09/2024	SOROCABA	423	0	0	19	0	19	0
25/09/2024	AMERICANA	834	0	0	15	0	15	0
25/09/2024	SUZANO	453	2	0	10	0	12	0
25/09/2024	BRAGANÇA PAULISTA	1.444	1	0	4	0	5	0
25/09/2024	SÃO PAULO-LESTE	301	0	0	26	1	27	1
27/09/2024	JACARÉ	534	0	0	11	0	11	0
27/09/2024	MIRANDÓPOLIS	668	0	0	16	0	16	0
27/09/2024	ITATIBA	718	0	0	8	0	8	0
27/09/2024	LINS	902	1	0	26	0	27	0
28/09/2024	ESPIRITO SANTO DO PINHAL	517	6	0	54	0	60	0
28/09/2024	SÃO JOSÉ DO RIO PRETO	3.248	10	0	66	0	76	0
28/09/2024	BARUERI	1.405	4	0	34	0	38	0
28/09/2024	PRESIDENTE PRUDENTE	2.805	2	0	17	0	19	0
28/09/2024	SÃO PAULO-LESTE	435	0	0	54	0	54	0
TOTAIS DE SETEMBRO		54.737	100	16	1.508	1	1.625	17
TOTAIS DE AGOSTO		42.862	75	3	1.317	0	1.395	3
TOTAIS DE JULHO		37.723	105	8	1.240	1	1.354	9
TOTAIS DE JUNHO		36.504	68	18	1.022	2	1.110	20
TOTAIS DE MAIO		53.583	71	10	1.354	0	1.435	10
TOTAIS DE ABRIL		24.474	51	2	879	0	932	2

TOTAIS DE MARÇO	24.992	39	5	769	0	813	5
TOTAIS DE FEVEREIRO	41.451	69	7	1.009	1	1.086	8
TOTAIS DE JANEIRO	20.488	18	5	537	0	560	5
TOTAL DE OPERAÇÕES PREVISTAS PARA SETEMBRO: 70				TOTAL DE OPERAÇÕES REALIZADAS EM SETEMBRO: 71			

1. Legenda

	ODSI realizada durante o dia, em rodovia.
	ODSI com alteração de data/município.
	ODSI integralmente cancelada no momento da operação devido à chuva.
	ODSI cancelada no momento da operação por problemas operacionais.
	ODSI cancelada com 24 horas de antecedência.

2. Ocorrências

- 18/09 - São José do Rio Preto - Operação paralisada e cancelada parcialmente devido o sistema de multas estar inoperante
- 19/09 - Salto - Operação com início tardio devido a chuva
- 20/09 - Bauru - Operação com início tardio devido a chuva
- 22/09 - São Vicente - Operação antecipada de 20/12/2024
- 22/09 - Registro - Operação alterada para data futura
- 24/09 - Barretos - Operação com início tardio devido problemas operacionais