








RELATÓRIO DO MÊS DE AGOSTO DE 2024 DA OPERAÇÃO DIREÇÃO SEGURA INTEGRADA

DATA	MUNICÍPIO	VEÍCULOS FISCALIZADOS	INFRAÇÕES ADMINIST. (ART. 165)	CRIMES DE TRÂNSITO (ART. 306)	RECUSAS SEM CRIME (ART. 165-A)	RECUSAS COM CRIME (ART. 165-A)	TOTAL DE INFRAÇÕES POR ALCOOLEMIA	TOTAL DE CRIMES DE TRÂNSITO
02/08/2024	SÃO PAULO-CENTRO	654	0	0	53	0	53	0
02/08/2024	SÃO JOSÉ DOS CAMPOS	918	0	0	11	0	11	0
02/08/2024	CASTILHO	455	0	0	8	0	8	0
02/08/2024	SÃO JOSÉ DO RIO PRETO	432	1	0	21	0	22	0
02/08/2024	MOCOCA	348	4	1	17	0	22	1
02/08/2024	FERRAZ DE VASCONCELOS	440	0	0	14	0	14	0
03/08/2024	FRANCA	472	2	0	41	0	43	0
03/08/2024	INDAIATUBA	1.664	3	0	26	0	29	0
03/08/2024	BOITUVA	853	0	0	29	0	29	0
09/08/2024	JUNDIAÍ	0	0	0	0	0	0	0
09/08/2024	MARILIA	0	0	0	0	0	0	0
09/08/2024	FERNANDÓPOLIS	256	0	0	7	0	7	0
09/08/2024	NOVO HORIZONTE	0	0	0	0	0	0	0
09/08/2024	REGISTRO	0	0	0	0	0	0	0
09/08/2024	BOTUCATU	0	0	0	0	0	0	0
09/08/2024	PIRACICABA	0	0	0	0	0	0	0
09/08/2024	GUARULHOS	0	0	0	0	0	0	0
09/08/2024	SERTÃOZINHO	296	0	0	13	0	13	0
10/08/2024	SÃO PAULO-NORTE	470	0	2	55	0	57	2
10/08/2024	BIRIGUI	1.183	3	0	33	0	36	0
10/08/2024	OLIMPIA	504	1	0	15	0	16	0
10/08/2024	PRESIDENTE EPITÁCIO	1.508	1	0	11	0	12	0
10/08/2024	ITAQUAQUECETUBA	919	1	0	19	0	20	0
10/08/2024	ITARARÉ	693	3	0	12	0	15	0
15/08/2024	BARRETOS	503	0	0	22	0	22	0
16/08/2024	CARÁGUATATUBA	477	0	0	12	0	12	0
16/08/2024	VOTUPORANGA	622	0	0	11	0	11	0
16/08/2024	AVARÉ	464	0	0	28	0	28	0
16/08/2024	PRESIDENTE PRUDENTE	737	0	0	40	0	40	0
16/08/2024	RIO CLARO	481	2	0	19	0	21	0
16/08/2024	COTIA	587	0	0	24	0	24	0
16/08/2024	SÃO PAULO-SUL	441	0	0	36	0	36	0
16/08/2024	BARRETOS	479	0	0	27	0	27	0
17/08/2024	BAURU	527	12	0	33	0	45	0
17/08/2024	AMERICANA	1.758	0	0	22	0	22	0
17/08/2024	BARRETOS	1.067	0	0	8	0	8	0
18/08/2024	BARRETOS	595	1	0	25	0	26	0
22/08/2024	BARRETOS	312	0	0	19	0	19	0
23/08/2024	BARRETOS	290	0	0	18	0	18	0
23/08/2024	PEREIRA BARRETO	687	0	0	30	0	30	0
23/08/2024	BRAGANÇA PAULISTA	1.258	1	0	16	0	17	0
23/08/2024	JALES	510	2	0	10	0	12	0
23/08/2024	CAJATI	520	0	0	12	0	12	0
23/08/2024	TATUI	564	2	0	30	0	32	0
23/08/2024	ASSIS	988	0	0	38	0	38	0

24/08/2024	BOTUCATU	350	0	0	30	0	30	0
24/08/2024	JACAREÍ	367	0	0	19	0	19	0
24/08/2024	GARÇA	0	0	0	0	0	0	0
24/08/2024	BADY BASSIT	462	2	0	22	0	24	0
24/08/2024	TAQUARITUBA	247	0	0	13	0	13	0
24/08/2024	DIADEMA	0	0	0	0	0	0	0
24/08/2024	BARRETOS	2.126	1	0	21	0	22	0
24/08/2024	SÃO PAULO-LESTE	671	1	0	55	0	56	0
25/08/2024	BARRETOS	385	0	0	12	0	12	0
30/08/2024	ITATIBA	933	0	0	24	0	24	0
30/08/2024	JAÚ	701	0	0	34	0	34	0
30/08/2024	MIRASSOL	370	0	0	17	0	17	0
30/08/2024	PRESIDENTE VENCESLAU	921	0	0	22	0	22	0
30/08/2024	TABOÃO DA SERRA	814	12	0	29	0	41	0
30/08/2024	PARIQUERA-AÇU	618	0	0	14	0	14	0
30/08/2024	SÃO PAULO-OESTE	564	0	0	33	0	33	0
31/08/2024	TAUBATÉ	340	0	0	14	0	14	0
31/08/2024	SANTA BÁRBARA D'OESTE	720	1	0	17	0	18	0
31/08/2024	BAURU	2.998	12	0	27	0	39	0
31/08/2024	RIBEIRÃO PRETO	2.120	3	0	35	0	38	0
31/08/2024	ITAPETININGA	1.223	4	0	14	0	18	0
<b>TOTAIS DE AGOSTO</b>		<b>42.862</b>	<b>75</b>	<b>3</b>	<b>1.317</b>	<b>0</b>	<b>1.395</b>	<b>3</b>
<b>TOTAIS DE JULHO</b>		<b>37.723</b>	<b>105</b>	<b>8</b>	<b>1.240</b>	<b>1</b>	<b>1.354</b>	<b>9</b>
<b>TOTAIS DE JUNHO</b>		<b>36.504</b>	<b>68</b>	<b>18</b>	<b>1.022</b>	<b>2</b>	<b>1.110</b>	<b>20</b>
<b>TOTAIS DE MAIO</b>		<b>53.583</b>	<b>71</b>	<b>10</b>	<b>1.354</b>	<b>0</b>	<b>1.435</b>	<b>10</b>
<b>TOTAIS DE ABRIL</b>		<b>24.474</b>	<b>51</b>	<b>2</b>	<b>879</b>	<b>0</b>	<b>932</b>	<b>2</b>
<b>TOTAIS DE MARÇO</b>		<b>24.992</b>	<b>39</b>	<b>5</b>	<b>769</b>	<b>0</b>	<b>813</b>	<b>5</b>
<b>TOTAIS DE FEVEREIRO</b>		<b>41.451</b>	<b>69</b>	<b>7</b>	<b>1.009</b>	<b>1</b>	<b>1.086</b>	<b>8</b>
<b>TOTAIS DE JANEIRO</b>		<b>20.488</b>	<b>18</b>	<b>5</b>	<b>537</b>	<b>0</b>	<b>560</b>	<b>5</b>
<b>TOTAL DE OPERAÇÕES PREVISTAS PARA AGOSTO: 58</b>				<b>TOTAL DE OPERAÇÕES REALIZADAS EM AGOSTO: 57</b>				

### 1. Legenda

	ODSI realizada durante o dia, em rodovia.
	ODSI com alteração de data/município.
	ODSI integralmente cancelada no momento da operação devido à chuva.
	ODSI cancelada no momento da operação por problemas operacionais.
	ODSI cancelada com 24 horas de antecedência.

### 2. Ocorrências

A operação de Botucatu teve data alterada de 09/08 para 24/08

A operação de Piracicaba estava prevista para 24/08 e foi antecipada para 09/08

A operação de Fernandópolis em 09/08 teve resultado afetado pela chuva e foi cancelada parcialmente

A operação de Jacareí em 24/08 foi cancelada parcialmente por conta de chuva

As operações de Barretos em 15, 16, 18, 22, 23 e 25/08 são operações extras não prevista no calendário inicial